LYCÉE JOSY BARTHEL MAMER

Newsletter

pour les parents

ljbm.lu

Contenu :

1. Mot de la direction
2. Soirée des parents
3. Save the date
4. Remédiations
5. Activités péri- et parascolaires
6. Sorties, visites et voyages éducatifs
7. Perturbations de la mobilité 2026/2027
8. L'intelligence artificielle à l'école
9. Contacts
10. Rétrospective

Mot de la direction

Chers parents, chers représentants légaux,

Nous espérons que cette rentrée s'est bien déroulée pour votre enfant et qu'elle marque le début d'une année scolaire riche en découvertes, en progrès et en réussites.

Avec l'ensemble de la communauté scolaire, nous avons à cœur d'offrir à chaque élève un cadre serein, exigeant et bienveillant, lui permettant de développer ses connaissances, son autonomie et son sens des responsabilités. Notre volonté est d'accompagner les jeunes dans leur parcours en les rendant toujours plus actifs et acteurs de leur réussite.

Cette ambition ne peut se concrétiser que grâce à une collaboration étroite entre les élèves, les parents, les enseignants et les différents services de l'établissement. Le dialogue, la confiance et la cohérence de nos actions constituent des leviers essentiels pour permettre à chaque jeune de donner le meilleur de lui-même.

Dans cet esprit, nous souhaitons vous informer de quelques changements mis en place cette année.

Avec l'avis favorable du Conseil d'éducation, les élèves de 5e sont désormais autorisés à quitter l'établissement durant la pause de midi. Les élèves des classes de 7e et de 6e, quant à eux, ne sont toujours pas autorisés à quitter l'enceinte de l'école pendant cette période.

Nous avons également adapté certaines de nos mesures de remédiation afin de mieux répondre aux besoins des élèves et de les accompagner de manière plus efficace dans leurs apprentissages.

Par ailleurs, les récents résultats PISA ont démontré que le smartphone a un impact sur les enfants, sur leur capacité d’attention, leur capacité à se concentrer sur les cours, sur la matière enseignée et sur ce que l’école est censée leur transmettre. Aussi, Monsieur le Ministre Claude Meisch a annoncé vouloir étendre l’interdiction des téléphones portables en vigeur dans les écoles fondamentales, également dans les établissements secondaires.

C’est pourquoi, à partir de cette année scolaire, les téléphones portables ne sont plus autorisés durant le temps scolaire pour les élèves de la 7e à la 5e. Les élèves qui apportent un téléphone à l'école devront le déposer dans leur casier dès leur arrivée le matin et ne le récupérer qu'à la fin des cours de l'après-midi. En cas de non-respect de cette règle, le téléphone sera confisqué. Il ne pourra être récupéré que par le représentant légal de l'élève auprès du bureau des assistants, pendant les heures d'ouverture, de 8h00 à 16h00.

Cette mesure nationale a pour objectif de favoriser la concentration, les échanges entre élèves et un climat propice aux apprentissages. Elle s'inscrit dans une démarche de responsabilisation des jeunes et de promotion d'un usage réfléchi des outils numériques.
Enfin, nous vous rappelons que le livre de classe électronique constitue un outil précieux pour le suivi de la scolarité de votre enfant. Le portail Eduguichet.lu vous permet également de consulter différents documents relatifs à sa scolarisation, tels que les certificats de scolarité et les bulletins.
C'est également via Eduguichet.lu que se dérouleront les inscriptions pour la prochaine rentrée scolaire. Nous ne manquerons pas de vous informer dès que des informations complémentaires seront disponibles.
Nous vous remercions pour votre soutien dans la mise en œuvre de ces dispositions ainsi que pour la confiance que vous accordez à notre établissement. Ensemble, parents, élèves, enseignants et services, nous contribuerons à faire de cette année scolaire une année constructive, sereine et porteuse de réussite pour chacun.

Meilleures salutations,
La Direction

Soirée des parents

Soirée des parents 6P, 5P, 5AD, CIP, CPSTO, CPA

13.10.2026 - 18h30
Salle des fêtes

Soirée des parents 7C, G, G-FR, P, P-FR

17.11.2026 - 18h30
Salle des fêtes

Soirée des parents 6C, G

18.11.2026 - 18h30
Salle des fêtes

Soirée des parents 5C, G

24.11.2026 - 18h30
Salle des fêtes

Soirée des parents 4C, G

12.01.2027 - 18h30
Salle des fêtes

Soirée des parents 5CP, 5AD, CIP, COP, CPA

22.03.2027 - 18h30
Salle des fêtes

Save the date

Teambuilding 7C1
05.10.2026

Teambuilding 7G-FR4
06.10.2026

Teambuilding 7G1
07.10.2026

Teambuilding 7G2
09.10.2026

Teambuilding 7C2
12.10.2026

Teambuilding 7G3
14.10.2026

Teambuilding 7G-FR5
06.10.2026

Save the date

Stages CIP/CPSTO/CPA

19.10.2026-24.10.2026
& 18.01.-29.01.2027

Semaine de la démocratie

26.10.-30.10.2026
La Semaine de la démocratie aborde des thèmes tels que la démocratie et la société, et vise à donner la parole aux élèves.

DayCare fir d'2e an d'3e

28.10.2026
Dans le cadre du programme « DayCare », les élèves de 3e et de 2e peuvent passer une journée à découvrir le monde du travail au sein d'une entreprise. Cette initiative a pour but de les aider dans leur orientation professionnelle.

Winter Moments

27.11.2026-29.11.2026
& 4.12.2026-6.12.2026
Marché d'hiver de Mamer

Concert 7e @ Winter Moments

29.11.2026
Marché d'hiver de Mamer
Les détails concernant l'horaire seront communiqués ultérieurement.

Marché d'hiver au LJBM

14.12.2026
LJBM

Save the date

Dernier jour d'école avant les vacances de la Toussaint

30.10.2026

Dernier jour d'école avant les vacances de Noël*, 7e - 1ère

15.12.2026 . 11:50

Les élèves de 1ère peuvent encore être convoqués en cours de semaine pour des contrôles, des examens, etc.

*Du 16 au 18 décembre 2026, des réunions individuelles parents-enseignants auront lieu pour les classes de 7e à 5e.

Dernier jour d'école avant les vacances de Noël, BTS

18.12.2026

Dernier jour d'école avant les vacances d'été*

09.07.2027

*Les réunions parents-enseignants pour toutes les classes peuvent encore avoir lieu jusqu'au 15 juillet 2027.

Inscriptions dans un nouveau lycée

À titre provisoire, du 16 au 20 juillet 2027

Mesures de remédiation

Les mesures en un coup d'œil

Calendrier, horaire, durée et places disponibles

Début des mesures de remédiation :
5 octobre

- Sauf 7G – heures Sprooche + en après-midi : dès la rentrée pour tous les élèves afin de déterminer les besoins (les auditoires seront adaptés sur base des besoins des élèves)

Calendrier

1**er trimestre :**
- du 5 octobre au 11 décembre 2026 (dernier jour de classe : 15 décembre 2026)

2e trimestre :
- du 4 janvier au 19 mars 2027 (dernier jour de classe : 23 mars 2027)

3e trimestre :
- du 12 avril au 2 juillet 2027

Participation sur besoin ponctuel

- En cas de besoin ponctuel et spécifique, un élève peut s'inscrire via Webuntis à une remédiation p.ex. pour recevoir une aide spécifique à un devoir à domicile, un appui spécifique centré sur une question précise etc.

Places disponibles :

Coaching & coaching redoublants, cours d'appui, étude dirigée, étude surveillée :
- Au max. 7 places longue durée par cours
- Au max. 3 places pour inscriptions ponctuelles par cours

Appui STARE :
- Au max. 5 places pour inscriptions ponctuelles par cours

Activités péri- et parascolaires

Le LJBM propose un large éventail d'activités extrascolaires adaptées aux centres d'intérêt et aux talents des élèves.

- Makerspace & Atelier de réparation : créer, réparer, expérimenter
- First Lego League : concours international de programmation et de robotique
- Club de sciences, club d'échecs et préparation aux concours de mathématiques
- Josy S(w)ings : faire de la musique, jouer d'un instrument ou chanter
- Club de théâtre, de photographie et de lecture.
- Ateliers créatifs : broderie, couture, cuisine et feutrage.
- Premiers secours : connaissances de base et gestes de premiers secours.
- Mérite Jeunesse : épanouissement personnel à travers des projets sportifs, culturels et sociaux.
- Sports et multisports : dodgeball, football, fitness, natation, VTT, basket-ball, handball, parcours d'obstacles, escalade, tennis, badminton et bien d'autres sports.

Pour plus d'informations, nous vous invitons à consulter ce lien.

Sorties, visites et voyages éducatifs

Visite de ProClima à Schwetzingen (Allemagne)

Le 2 octobre, nos étudiants du programme 1TPGC1 auront l'occasion de participer à un atelier consacré à la construction économe en énergie. À cette occasion, ils se rendront chez ProClima, une entreprise allemande de construction spécialisée dans la physique du bâtiment et l'étanchéité des bâtiments.
Ce qui est particulièrement intéressant, c'est que ProClima ne se contente pas de vendre des produits, mais propose également des conseils techniques et des formations.

Sortie éducative 4eC, 5eG

Le 9 novembre, les élèves des classes de 4eC et 5eG se rendront au Science Center à Oberkorn. Ils pourront y découvrir les sciences et les technologies de manière ludique grâce à des expériences et des ateliers interactifs.

Foire de l'étudiant pour les classes de 2e et 1ère

Lors de la foire de l'étudiant, les élèves auront l'occasion de se renseigner sur les différentes formations, universités et métiers. Ils pourront échanger avec les établissements scolaires et les universités, poser des questions et découvrir les possibilités qui s'offrent à eux après le lycée. C'est pourquoi nos élèves de 2ème et de 1ère se rendront à la Coque le 29 octobre 2026, de 9 h à 12 h.

digitalBAU

Du 13 au 15 janvier 2027, les étudiants des classes 1TPGC, 2TPGC, DC3DB et DC2DB se rendront au salon digitalBAU à Munich, un salon professionnel dédié à l'architecture, aux matériaux de construction et aux systèmes de construction. Ce salon met l'accent sur la numérisation, le BIM, l'intelligence artificielle et les logiciels de construction. Vous pourrez y découvrir de nouvelles technologies et des solutions modernes pour le secteur du bâtiment.

Sorties, visites et voyages éducatifs

Classe de neige, Hinterglemm (AT)

23.01-30.01.2027
En 2027, le LJBM organisera à nouveau un voyage à Hinterglemm, en Autriche, avec les classes de 6e. Sur place, les élèves pourront faire du ski, de la randonnée et de la luge en montagne. Ce séjour allie sport, vie sociale et découverte de la nature.

Stage nature à Holzgau (AT)

08.05.-15.05.2027
À Holzgau, les élèves de 3e peuvent découvrir les montagnes et la nature autrichiennes et participer à des activités sportives.
Des randonnées en groupe ou du rafting renforcent l'esprit d'équipe de la classe. Dans un magnifique paysage de montagne composé de prairies verdoyantes, de hautes montagnes et d'air pur, ils passent leur temps libre ensemble et vivent de nouvelles expériences.

Tout au long de l'année scolaire, de nombreuses autres sorties et activités éducatives viendront s'ajouter au programme, permettant ainsi à nos élèves de découvrir de nouveaux endroits et de vivre de nombreuses expériences formidables.



Mobilité

Avis concernant des perturbations liées à la circulation en 2026/27

Du 24 août 2026 jusqu'en août 2027 environ, plusieurs lignes de bus à Schouweiler subiront des modifications en raison de travaux. En raison de ces travaux, certaines lignes seront déviées, certains arrêts ne seront pas desservis et les horaires de départ de certaines liaisons seront modifiés.

- E15 – Ligne 3401 : déviation par la CR106 → Dahlem → N13 → Dippach, puis itinéraire normal. Les arrêts « Sprinkange-Um-Kierker » et « Schouweiler-Bei-der-Schoul » ne seront pas desservis. L'arrêt « Schouweiler-Kiirch » sera remplacé par « Schouweiler-Kierfecht ».

- G07 – Ligne 3700 : déviation via la CR106 → Dahlem → N13 → Dippach → Rond-point → Route de Longwy → CR103 en direction de Sprinkange, puis itinéraire habituel. La même déviation s'applique dans le sens inverse pour les lignes 6221 et 6821. La ligne 3700 partira 10 minutes plus tôt, par exemple de Schouweiler Castle à 7 h 20. L'arrêt « Schouweiler Church » sera remplacé par « Schouweiler Cemetery ».

- D21 – Ligne 3581 : déviation via la CR106 → Dahlem → N13 → Dippach. Dans le sens inverse, cela s'applique aux lignes 5620, 6190 et 6700. Les arrêts « Sprinkange-Um Kierker » et « Schouweiler-Bei der Schoul » ne seront pas desservis. L'arrêt « Schouweiler-Kiirch » sera remplacé par « Schouweiler-Kierfecht ».

- 711 : Déviation par la CR106 → Dahlem → N13 → Dippach. Les arrêts « Sprinkange-Um Kierker », « Schouweiler-Bei der aler Schoul » et « Schouweiler-Bei der Schoul » ne seront pas desservis. L'arrêt Schouweiler-Kirch est remplacé par Schouweiler-Cimetière. L'arrêt Schouweiler-Belair est desservi à titre exceptionnel.

- 750 : Déviation par la rue de Bascharage (CR106A) → N13. L'arrêt Schouweiler-Kirch n'est pas desservi.

- N07 – Ligne 3581 : déviation via le rond-point de Dippach, N13 → Dahlem → CR106 → Schouweiler. Dans le sens inverse, cela s'applique à la ligne 6370. Sprinkange-Um Kierker, Schouweiler-Bei der aler Schoul et Schouweiler-Bei der Schoul ne sont pas desservis. Schouweiler-Kiirch est remplacé par Schouweiler-Kierfecht.

Pour plus d'informations, nous vous invitons à consulter ce lien.

Mobilité

Avis concernant des perturbations liées à la circulation en 2026/27

Lignes 921, D28, D51, E22, G08, G13, H08, M12 et MH2
En raison de travaux routiers, la rue de Keispelt à Kehlen sera barrée à toute circulation
du mardi 6 octobre 2026 au dimanche 1er novembre 2026 inclus.
Les mesures suivantes seront prises pendant la durée des travaux:
Ligne 921, D28, D51, E22, G08, G13, H08, MH2
Les courses d'autobus concernées feront demi-tour après la desserte de l'arrêt de Kehlen, Bei Fiewer via la rue d'Olm – Juddegaass – C.R.103 – N.12 vers Quatre-Vents – suite itinéraire normal et vice-versa.
•
Ne sera pas desservi l'arrêt suivant :
o
Kehlen, Schaarfeneck
Ligne M12
Les courses d'autobus concernées auront leur origine/terminus à l'arrêt de Kehlen, Bei Fiewer.
•
Ne sera pas desservi l'arrêt suivant :
o
- Kehlen, Schaarfeneck

Pour plus d'informations, nous vous invitons à consulter ce lien.

Intelligence artificielle

Un bref aperçu à l'intention des parents

L'individu au centre.

L'IA ne peut favoriser l'apprentissage que si la réflexion, le jugement, la créativité et la création de liens restent, en fin de compte, un attribut de l'individu.

« L'intelligence étendue » comme principe directeur



L'IA est considérée comme un co-acteur au service d'objectifs pédagogiques et organisationnels clairement définis, dont l'utilisation est transparente et la responsabilité humaine clairement établie.

Les étapes de l'utilisation de l'IA

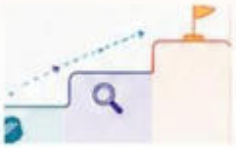

Notre établissement a adopté un programme d'enseignement progressif et en spirale : il s'agit d'abord d'acquérir les compétences fondamentales sans recourir à l'IA ; ensuite, d'apprendre à comprendre l'IA ; et ce n'est qu'ensuite que l'on travaille avec l'IA de manière réfléchie.

Maturité numérique

La manière dont l'IA est utilisée dépend également de la maturité numérique des apprenants, qui s'acquiert généralement vers l'âge de 16 ans. Toutefois, cet âge ne doit pas être considéré comme une limite stricte.

Risques pour les jeunes

Les contenus faux ou manipulés, les biais, les « deepfakes » et les risques liés à la vie privée posés par l'IA constituent un danger majeur. De plus, la dépendance à l'égard de l'IA peut avoir un impact négatif sur les capacités, les compétences et les relations sociales de chacun.

A. Principes généraux relatifs à l'utilisation de l'IA

Faire preuve d'esprit critique

L'IA peut générer des fausses informations, des « deepfakes », des préjugés et d'autres contenus problématiques.

C'est pourquoi il convient de toujours vérifier les réponses, ainsi que les images, les vidéos et les différents types de textes, en vous appuyant sur vos propres connaissances et sur des sources fiables.

Protéger la vie privée

Les informations personnelles et les photos privées peuvent être stockées sur des serveurs. Leur réutilisation n'est pas toujours claire.

Les données sensibles ou personnelles ne doivent jamais être partagées avec des outils d'IA.

Il convient d'être particulièrement vigilant concernant les photos, les noms, les adresses, les numéros de téléphone et les mots de passe.

Renforcer les relations humaines

L'IA n'est ni une personne ni un ami. Pour les problèmes ou les soucis personnels, il vaut mieux se confier à des personnes de confiance. C'est vers elles que vous devriez vous tourner.

C'est pourquoi il est important de toujours privilégier les contacts réels et les relations sociales.

L'IA ne remplace en aucun cas les conseils ou l'amitié et ne peut offrir un véritable soutien émotionnel.

Être honnête

L'IA peut, entre autres, structurer des idées, faciliter le brainstorming et expliquer des concepts.

Cependant, les contenus générés par l'IA ne doivent pas être acceptés sans discernement. De plus, leur utilisation doit être transparente et ces contenus ne doivent pas être présentés comme le fruit de son propre travail.

En fin de compte, c'est toujours à l'enseignant de décider, dans le cadre scolaire, si l'utilisation de l'IA est judicieuse sur le plan pédagogique et propice à l'apprentissage.

Les experts de BeeSecure ont élaboré un guide pratique, disponible en trois langues, pour vous aider à avoir une discussion constructive avec les enfants sur l'intelligence artificielle.

B. Règles relatives à l'utilisation de l'IA à l'école

Autorisation

Les élèves doivent obtenir l'autorisation explicite de leur professeur pour utiliser l'IA.

Transparence

Les apprenants doivent indiquer clairement l'outil utilisé, son objectif et, le cas échéant, les consignes, s'ils ont eu recours à l'IA avec l'autorisation de leur formateur pour réaliser un devoir ou mener à bien un projet.

Réflexion

Les apprenants doivent remettre une réflexion écrite sur cette utilisation lorsque leur tuteur le leur demande dans le cadre de devoirs ou de projets portant sur l'IA.

Examens

Les étudiants ne sont pas autorisés à utiliser l'IA lors des examens, sauf accord écrit préalable.

Source : https://ki-kompass.lu/wp-content/uploads/2026/02/EN_CadreStrategique_KI-_-v5.pdf
https://www.bee-secure.lu/de/publikation/ueber-ki-mit-seinem-kind-sprechen/

Remarque : le contenu de l'image est généré par une IA.

Contacts

Pour contacter les différents enseignants, nous vous invitons à consulter notre annuaire.

Rétrospective
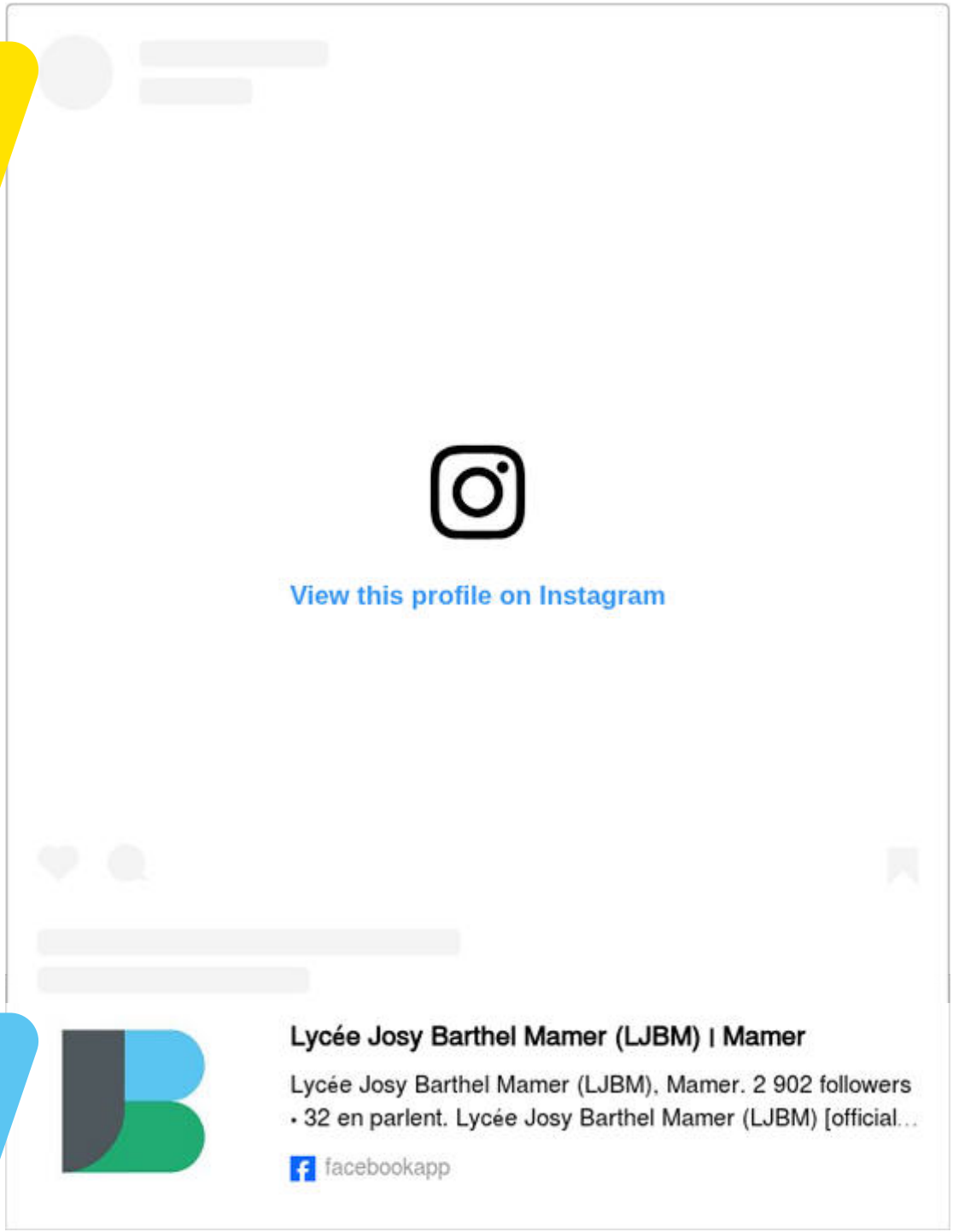
Vous pouvez retrouver nos rétrospectives sur Instagram et Facebook en cliquant sur ces boutons :